



## GUIDA RAPIDA ALLA VIDEOCHIAMATA con ZOOM

# zoom


Ciao,

per effettuare la videochiamata durante l'appuntamento fissato per oggi, segui questi passaggi:

- 1 **Apri il link** riportato nell'e-mail
- 2 **Seleziona** l'opzione **Entra dal browser**, poi **clicca su** **Avvia riunione**
- 3 **Clicca sul pulsante** **Accetto**
- 4 **Inserisci il tuo nome**. Poi **clicca sul pulsante** **Entra**
- 5 Autorizza l'invio di notifiche **cliccando su "CONSENTI"**
- 6 **La videochiamata ha inizio**. Attiva il microfono e la videocamera **cliccando su** **Accedi all'audio tramite computer**
- 7 Autorizza l'accesso audio e video: come in precedenza, **clicca su "CONSENTI"**
- 8 Una volta terminato l'appuntamento, chiudi la videochiamata **cliccando su** **Termina**



**CI PRENDIAMO CURA DELLA TUA ACQUA**



## GUIDA RAPIDA ALLA VIDEOCHIAMATA

con  Google Meet

### Google Meet

Ciao,

per effettuare la videochiamata durante l'appuntamento fissato per oggi, segui questi passaggi:

1 **Apri il link** riportato nell'e-mail

2 **Clicca sul pulsante** 

3 L'operatore ti farà accedere alla chiamata: **la videochiamata ha inizio**

4 Attiva il microfono e la videocamera cliccando sui pulsanti



5 Una volta terminato l'appuntamento, chiudi la videochiamata **cliccando su**



**CI PRENDIAMO CURA DELLA TUA ACQUA**



## GUIDA RAPIDA ALLA VIDEOCHIAMATA

con  Microsoft Teams



### Microsoft Teams

Ciao,

per effettuare la videochiamata durante l'appuntamento fissato per oggi, segui questi passaggi:

1 **Apri il link** riportato nell'email

2 **Seleziona** [Continua in questo browser](#)

3 Autorizza l'accesso audio e video **cliccando su "CONSENTI"**

4 **Inserisci il tuo nome.** Poi **clicca sul pulsante** [Partecipa ora](#)

5 **La videochiamata ha inizio.** Attiva il microfono e la videocamera

cliccando sui pulsanti




6 Una volta terminato l'appuntamento, chiudi la videochiamata **cliccando**

su [Abbandona](#)



**CI PRENDIAMO CURA DELLA TUA ACQUA**



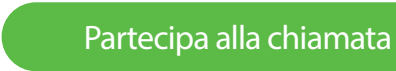
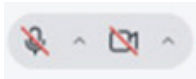



## GUIDA RAPIDA ALLA VIDEOCHIAMATA con



Ciao,

per effettuare la videochiamata durante l'appuntamento fissato per oggi, segui questi passaggi:

- 1 **Apri il link** riportato nell'email
- 2 **Clicca su** 
- 3 Conferma **cliccando nuovamente su** 
- 4 **Inserisci il tuo nome.** Poi **clicca sul pulsante** 
- 5 **La videochiamata ha inizio.** Attiva il microfono e la videocamera **cliccando su** 
- 6 Una volta terminato l'appuntamento, chiudi la videochiamata **cliccando su** 



**CI PRENDIAMO CURA DELLA TUA ACQUA**